SD14-H15-5.5x34

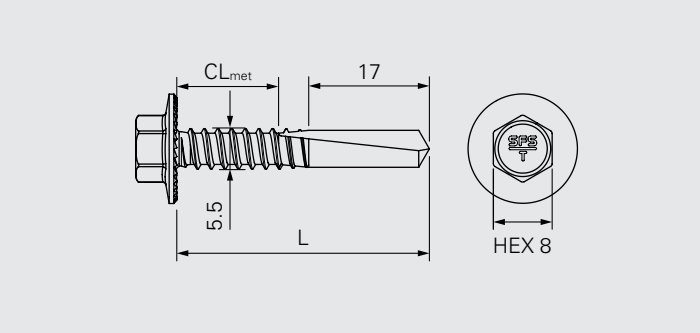

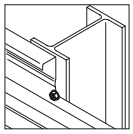

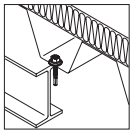

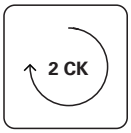

Application

Fixation de plateau de bardage sur ossatures acier épais.
Fixation de bac support d'étanchéité sur ossature acier épais.
Fixation de profils acier sur ossature acier épais.

Composant 1 (t_I)		Composant 2 (t_{II})		Σ_{max} t_I+t_{II}
Acier	0.50–1.50	Acier	4.0–12.0	13.50

Matière

Acier cémenté traité anticorrosion.

Conformité

CE ETA-22/0605

DTU 43.3

Désignation	Cond.	L	CL_{met}	Code brut
SD14-H15-5,5×34-FR	500	34	0–12	1673534

Caractéristiques et avantages

- Pointe autoperceuse pour une installation rapide
- Collerette sous tête de 15 mm
- Crans sous tête anti-foirage

Fabricant

SFS Group SAS
39 rue Georges Méliès
FR-26000 Valence
fr.sfs.com

Les éléments techniques ci-dessus sont mentionnés sous la responsabilité du fabricant.

Résistance caractéristique d'assemblage

Arrachement selon norme NF-P-30.310

Support (t_I)	Epaisseur	P_k (daN)
Acier S235	4	671
Acier S235	6	859

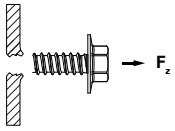

Déboutonnage selon norme NF-P-30.314

Pièce fixée (t_I)	Epaisseur	Support (t_{II})	Epaisseur	P_k (daN)
Acier S320GD	0.75	Acier S235	4	642

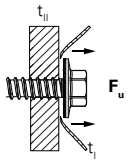

Résistance caractéristique de la vis

Rupture à la traction Z_b (en daN)

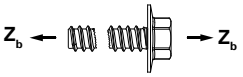

= 1400

Rupture au cisaillement Q_b (en daN)

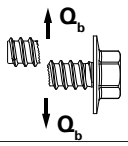

= 800

Marquage

- Sur la tête de vis : logo SFS-T
- Sur conditionnement : n° Art, n° de lot, référence, unité d'emballage, matière et croquis

Qualité

- Management Qualité suivant ISO 9001

Mise en œuvre

- Visseuse de bardage

Accessoire

Désignation	Cond.	
Douille E308-¼"-50	1	1646160

Toutes les dimensions sont en mm

Les éléments techniques ci-dessus sont mentionnés sous la responsabilité du fabricant.