SD6-H15-5.5x22

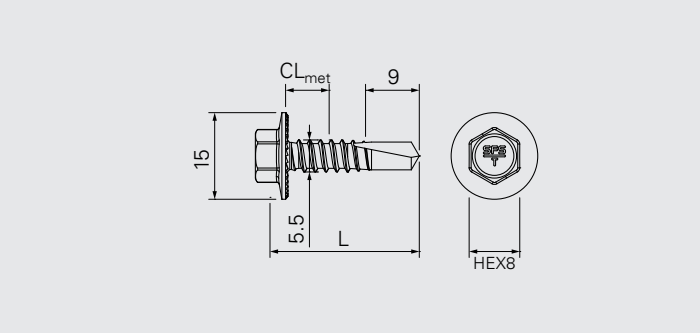

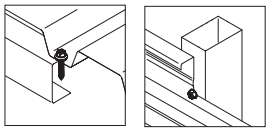

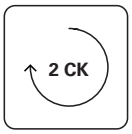

Application

Fixation de plateaux de bardage sur ossature acier mince
Fixarion de bac support d'étanchéité sur ossature acier mince

Composant 1 (t_I)		Composant 2 (t_{II})		$\Sigma_{max}\, t_I + t_{II}$
Acier	0.50–1.50	Acier	1.50–5.0	6.0
Acier	0.50–1.50	Acier	2×1.50–3.0	7.0

Matière

Acier cémenté traité anticorrosion.

Conformité

CE 19
ETA-10/0198

DTU 43.3

Désignation	Cond.	L	CL_{met}	DL	
SD6-H15-5,5×22-FR	500	22	0–9	9	1421805
SD6-H15-5,5×22-D*	500	22	0–9	9	1391961

* Traitement anti-corrosion 15 cycles Kesternich

Caractéristiques et avantages

- Pointe autoperceuse pour une installation rapide
- Collerette sous tête de 15 mm
- Crans sous tête antifoirage

Fabricant

SFS Group SAS
39 rue Georges Méliès
FR-26000 Valence
fr.sfs.com

Les éléments techniques ci-dessus sont mentionnés sous la responsabilité du fabricant.

Résistance caractéristique d'assemblage

Arrachement selon norme NF-P-30.310

Support (t_{II})	Epaisseur	P_k (daN)
Acier S280GD	2	307
Acier S235	3	437
Acier S235	4	728

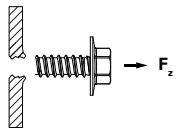

Déboutonnage selon norme NF-P-30.314

Pièce fixée (t_I)	Epaisseur	Support (t_{II})	Epaisseur	P_k (daN)
Acier S320GD	0.75	Acier S280GD	1.5	188
Acier S320GD	0.75	Acier S280GD	2	326

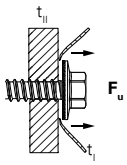

Résistance caractéristique de la vis

Rupture à la traction Z_b (en daN)

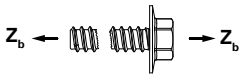

= 1400

Rupture au cisaillement Q_b (en daN)

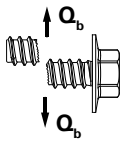

= 800

Marquage

- Sur la tête de vis : logo SFS-T
- Sur conditionnement : n° Art, n° de lot, référence, unité d'emballage, matière et croquis

Qualité

- Management Qualité suivant ISO 9001

Mise en œuvre

- Visseuse de bardage

Accessoire

Désignation	Cond.	
Douille E308-¼"-50	1	1646160

Toutes les dimensions sont en mm

Les éléments techniques ci-dessus sont mentionnés sous la responsabilité du fabricant.