SDTS5-BAZ19-5,5/6,3

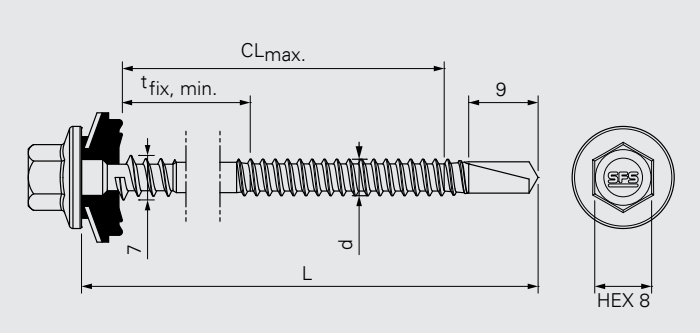

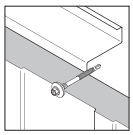

Application

Fixation visible de panneaux sandwich sur ossatures acier mince.

Composant 1 (t_I)	Composant 2 (t_{II})		Σ_{max} t_I+t_{II}
Panneau sandwich	Acier	1.5–4.0	5.0

Matière

Corps acier cémenté avec revêtement 15 cycles Kesternich.
Tête protégée sertie inox kaskinox®
Rondelle d'étanchéité acier inox A2 et joint EPDM

Conformité

Bardage panneaux sandwich

Désignation	Cond.	L	d	$t_{fix, min.}$	$CL_{max.}$	Code brut
SDTS5-BAZ19-5,5x50	100	50	5.5	18	31	1603183
SDTS5-BAZ19-5,5x75	100	75	5.5	28	56	1516454
SDTS5-BAZ19-5,5x95	100	95	5.5	42	76	1647809
SDTS5-BAZ19-5,5x105	100	105	5.5	52	86	1647854
SDTS5-BAZ19-5,5x125	100	125	5.5	72	106	1647879
SDTS5-BAZ19-5,5x145	100	145	5.5	92	126	1647904
SDTS5-BAZ19-5,5x165	100	165	5.5	94	146	1644121
SDTS5-BAZ19-5,5x185	100	185	5.5	114	166	1644662
SDTS5-BAZ19-6,3x215	100	215	6.3	144	194	1647828
SDTS5-BAZ19-6,3x245	100	245	6.3	174	224	1647963
SDTS5-BAZ19-6,3x275	100	275	6.3	204	254	1647977

Caractéristiques et avantages

- Pointe autoperceuse pour une installation rapide
- Tête protégée sertie inox kaskinox®
- Le filet d'appui sous tête garantit la bonne compression de la rondelle d'étanchéité
- Rondelle BAZ19 avec 4 points d'étanchéité

Fabricant

SFS Group SAS
39 rue Georges Méliès
FR-26000 Valence
fr.sfs.com

Les éléments techniques ci-dessus sont mentionnés sous la responsabilité du fabricant.

Résistance caractéristique d'assemblage

Arrachement selon norme NF-P-30.310 - vis diamètre 5.5

t_I	Epaisseur	P_k (daN)
Acier S280GD	1.5	241
Acier S235	2	283
Acier S235	3	494
Acier S235	4	838

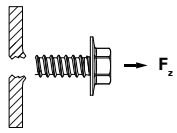

Arrachement selon norme NF-P-30.310 - vis diamètre 6.3

t_I	Epaisseur	P_k (daN)
Acier S280GD	1.5	226
Acier S235	2	308
Acier S235	3	515
Acier S235	4	1088

Résistance caractéristique de la vis

Rupture à la traction Z_b (en daN)

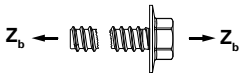

Ø 5.5 = > 1400 | Ø 6.3 = > 1800

Rupture au cisaillement Q_b (en daN)

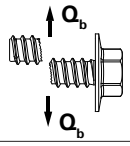

Ø 5.5 = > 800 | Ø 6.3 = > 1000

Marquage

- Sur la tête de vis : logo SFS
- Sur conditionnement : n° Art, n° de lot, référence, unité d'emballage, matière et croquis

Qualité

- Management Qualité suivant ISO 9001

Mise en œuvre

- Visseuse de couverture / bardage
- Butée de profondeur recommandée

Accessoire

Désignation	Cond.	
Douille E308-¼"-50	1	1646160

Toutes les dimensions sont en mm

Les éléments techniques ci-dessus sont mentionnés sous la responsabilité du fabricant.