SWTS3-BAZ19-6,5



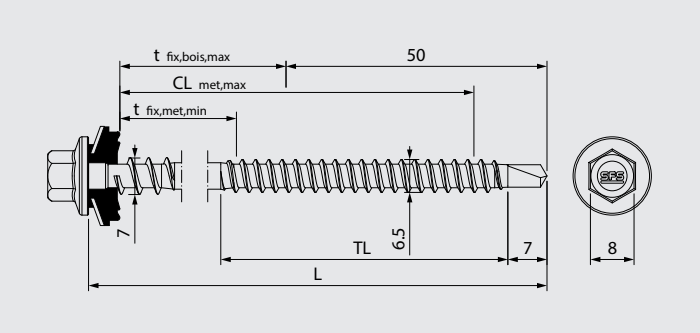

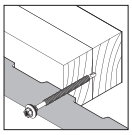

15 CK

Application

Fixation visible de panneaux sandwich sur ossatures bois.

Composant 1 (t_I)	Composant 2 (t_{II})		Σ_{max} t_I+t_{II}
Panneau sandwich	Bois	≥ 50	
	Acier	2x0.75	
	Acier	1.20-1.50	

Matière

Corps acier cémenté avec revêtement 15 cycles Kesternich.
Tête protégée sertie inox kaskinox®
Rondelle d'étanchéité acier inox A2 et joint EPDM

Conformité

Bardage panneaux sandwich

Désignation	Cond.	L	$t_{fix,bois,max.}$	$t_{fix,met,min}$	$CL_{met,max}$	TL	Code brut
SWTS3-BAZ19-6,5x100	100	100	46	37	82	56	1516453
SWTS3-BAZ19-6,5x115	100	115	61	52	97	56	1639559
SWTS3-BAZ19-6,5x135	100	135	81	72	117	56	1639561
SWTS3-BAZ19-6,5x155	100	155	101	92	137	56	1639562
SWTS3-BAZ19-6,5x175	100	175	121	112	157	56	1639609
SWTS3-BAZ19-6,5x215	100	215	161	152	197	56	1639610
SWTS3-BAZ19-6,5x245	100	245	191	182	227	56	1639063
SWTS3-BAZ19-6,5x275	100	275	221	212	257	56	1639621
SWTS3-BAZ19-6,5x305	100	305	251	242	287	56	1639622

Caractéristiques et avantages

- Pointe autoperceuse pour une installation rapide
- Tête protégée sertie inox kaskinox®
- Le filet d'appui sous tête garantit la bonne compression de la rondelle d'étanchéité
- Rondelle BAZ19 avec 4 points d'étanchéité

Fabricant

SFS Group SAS
39 rue Georges Méliès
FR-26000 Valence
fr.sfs.com

Les éléments techniques ci-dessus sont mentionnés sous la responsabilité du fabricant.

Résistance caractéristique d'assemblage

Arrachement selon norme NF-P-30.310

Support (t_{II})	Ancrage	P_k (daN)
Bois sapin 60x80 - 450 kg/m³	50	521

Support (t_{II})	Epaisseur	P_k (daN)
Acier S320GD	2X0.75	216
Acier S390GD-PSB	1.20	257
Acier S280GD	1.50	305

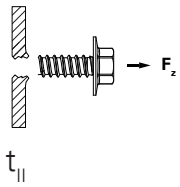

Résistance caractéristique de la vis

Rupture à la traction Z_b (en daN)

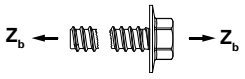

> 1800

Rupture au cisaillement Q_b (en daN)

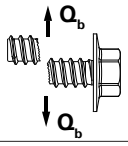

> 1000

Marquage

- Sur la tête de vis : logo SFS
- Sur conditionnement : n° Art, n° de lot, référence, unité d'emballage, matière et croquis

Qualité

- Management Qualité suivant ISO 9001

Mise en œuvre

- Visseuse de couverture / bardage
- Butée de profondeur recommandée

Accessoire

Désignation	Cond.	
Douille E308-¼"-50	1	1646160

Toutes les dimensions sont en mm

Les éléments techniques ci-dessus sont mentionnés sous la responsabilité du fabricant.